




Bilan national 2018
28 SEPTEMBRE

Note des visiteurs :




3,3 ACTIVITÉS
par visiteur

31 000 visiteur.e.s
1 085 chercheur.e.s




nom des villes
31 000 participants
1 085 chercheur.e.s

NOS PUBLICS



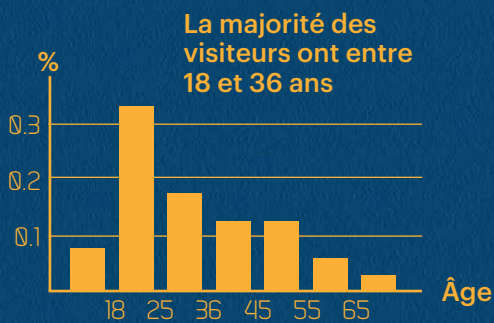
**RENCONTRE AVEC
LES CHERCHEUR.E.S**

les visiteurs se
sentent plutôt...



On a discuté avec
3 chercheur.e.s

On a approché
et écouté 4,3
chercheur.e.s



Éditions précédentes et futures

65%

Viennent pour la première fois

72%

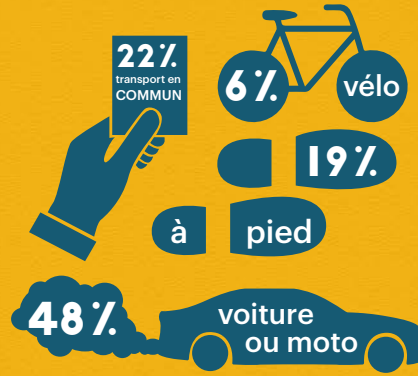
Reviendront et recommanderont

84%

Recommanderont

Le public a participé en moyenne à **3,2** éditions

Comment sont ils venus ?

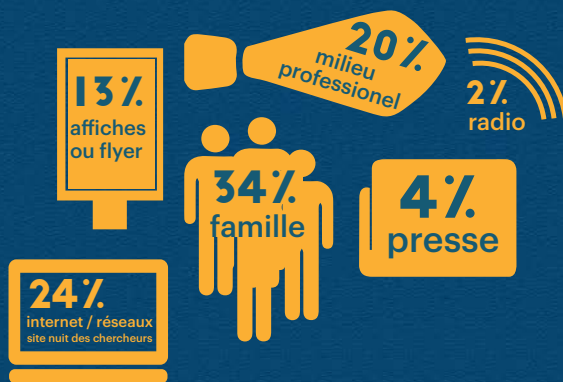


Le public vient en moyenne à **3**



52% des visiteurs NE FRÉQUENTENT PAS souvent des lieux culturels

Comment ont-ils été informés ?



Pourquoi sont ils venus ?



LE PUBLIC PARLE DE NOTRE ÉVÈNEMENT

Ludique Diversité
Passionnant
Échange Instructif Convivial Agréable
SYMPA
Surprenant INTÉRESSANT Enrichissant
Accessible AMUSANT SCIENCE Découverte
Culturel Curiosité



La Nuit Européenne des Chercheur.e.s est soutenue par la Commission Européenne dans le cadre du programme HORIZON 2020 Action Marie Curie Skłodowska Grant Agreement N°817536